

- » Augmentation de **14,5%** du trafic manutentionné par le Groupe Marsa Maroc au 30 juin 2024 à **31,1 millions de tonnes**, portée par la quasi-totalité des composantes du trafic.
- » Hausse du chiffre d'affaires consolidé de **17%** au cours du premier semestre 2024 atteignant **2 482 millions de dirhams** grâce à la hausse des volumes manipulés par le Groupe.
- » Renforcement du portefeuille de concession de Marsa Maroc par la **signature d'un contrat de concession relatif au Terminal à Conteneurs Est de Nador West Med, l'augmentation de sa participation dans le capital de la filiale Société De Manutention d'Agadir** de 51% à 100% et, l'attribution à Marsa Maroc du **contrat pour la gestion déléguée des Terminaux 1 et 5 du Port de Cotonou au Bénin**.
- » **Changement du mode d'administration et de gouvernance** de la Société avec l'adoption d'un Conseil d'Administration et **transfert du siège social** de la Société.

• **INDICATEURS DE TRAFIC**



**31,3** MILLIONS DE TONNES  
TRAFIC CONSOLIDÉ DU S1  
**+14,5%**

**16,3** MILLIONS DE TONNES  
TRAFIC CONSOLIDÉ DU T2  
**+13%**



**5,2** MILLIONS DE TONNES  
TRAFIC VRACS LIQUIDES (+12%)



**48** MILLIERS D'UNITÉS  
TRAFIC VÉHICULES NEUFS (-1%)



**1 425 147** EVP(\*)  
TRAFIC CONTENEURS TOTAL (+17%)  
TRAFIC DE TRANSBORDEMENT : 822 375 EVP (+22%)  
TRAFIC IMPORT-EXPORT : 602 772 EVP (+11%)



**10,8** MILLIONS DE TONNES  
TRAFIC VRACS SOLIDES ET DIVERS (+14%)



**11** MILLIERS D'UNITÉS  
TRAFIC TIR (-5%)

\*EQUIVALENT VINGT PIEDS

Le trafic des conteneurs a continué de progresser de manière soutenue, porté à la fois par la dynamique du segment du transbordement qui a atteint 822 375 EVP, soit une hausse de 22% au 30 juin 2024, ainsi que par la reprise importante du trafic domestique qui a progressé de 24% au cours du deuxième trimestre 2024 pour atteindre 602 772 EVP à fin juin, soit une hausse de 11% sur les 6 premiers mois de l'année 2024.

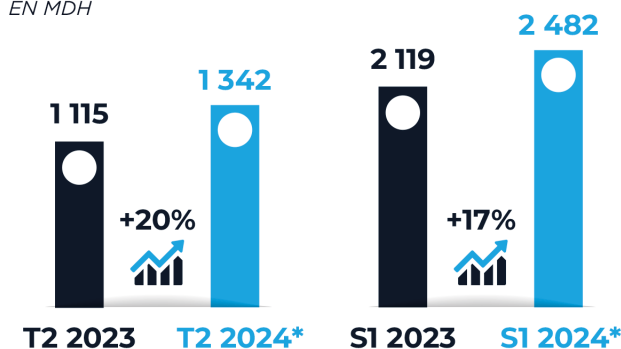
Le trafic des vracs solides et divers a enregistré une nette augmentation de 14% au 30 juin 2024 du fait notamment de la croissance des importations de céréales (+614 milliers de tonnes par rapport à fin juin 2023). Le trafic des vracs liquides a progressé de 12% au premier semestre 2024 grâce à la hausse des importations d'hydrocarbures.

• **PÉRIMÈTRE DE CONSOLIDATION**

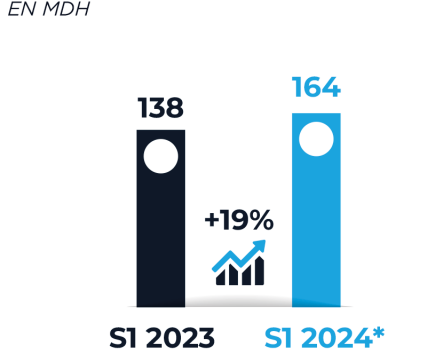
Le périmètre de consolidation du Groupe Marsa Maroc n'a pas connu de changement au cours du second trimestre 2024.

• **INDICATEURS FINANCIERS(\*)**

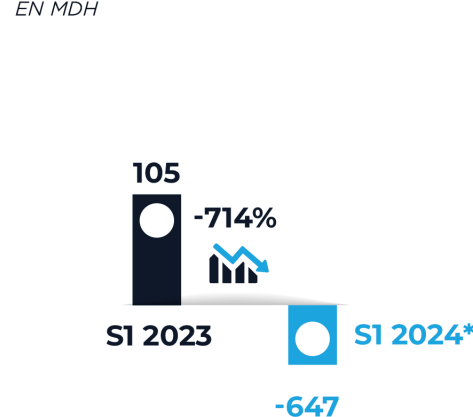
**CHIFFRE D'AFFAIRES CONSOLIDÉ**  
EN MDH



**INVESTISSEMENT CONSOLIDÉ**  
EN MDH



**ENDETTEMENT NET CONSOLIDÉ**  
EN MDH



Le Groupe Marsa Maroc a engagé un investissement de 164 millions de dirhams au cours du premier semestre 2024 dans le cadre du programme de renouvellement de son parc d'équipements.

L'endettement net de Marsa Maroc baisse à -647 millions de dirhams au 30 juin 2024 grâce au recul des dettes de financement à 1 980 millions de dirhams (-324 millions de dirhams) tandis que les disponibilités s'élèvent à 2 626 millions de dirhams (+428 millions de dirhams).

(\*) CHIFFRES 2024 NON AUDITÉS À LA DATE DE PUBLICATION