
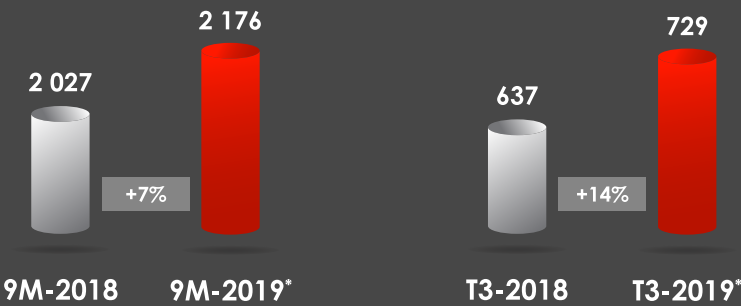



## الرواج الموطد (بملايين الاطنان)



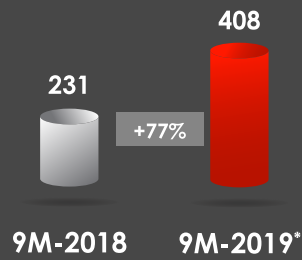
## رقم المعاملات الموطد (بملايين الدرهم)



## رقم معاملات SODEP S.A (بملايين الدرهم)



## إستثمار SODEP S.A (بملايين الدرهم)



## المديونية الموطدة (بملايين الدرهم)



(\* الأرقام غير مدققة في تاريخ النشر)

## الأنشطة

بلغ الرواج الإجمالي المناول من طرف مرسى المغرب و الشركات التابعة لها حتى 30 شتنبر 2019، 28.3 مليون طن مسجلا إرتفاعا بنسبة 3٪ بالمقارنة مع نفس الفترة من السنة 2018.

و يرجع مستوى الأنشطة هذا إلى ما يلي :

- إرتفاع رواج الحاويات بنسبة 10٪ بالمقارنة مع 2018 ؛  
- إرتفاع رواج السوائب و البضائع المتنوعة بنسبة 1.3٪ بفضل المناولة الإستثنائية للفحم لفائدة محطة أسفي الجديدة للطاقة و قد تأثر هذا الأداء سلبا بتراجع رواجي الأسمدة و الكنكر.

بلغ رقم المعاملات 2176 مليون درهم في 30 شتنبر 2019 بإرتفاع نسبته 7٪ بالمقارنة مع رقم المعاملات المسجل حتى نهاية شتنبر 2018 و الذي بلغ 2027 مليون درهم.

## الإستثمار

بلغ الإستثمار الذي تم إنجازه من طرف SODEP S.A حتى نهاية 30 شتنبر 2019، 408 مليون درهم و تخص أساسا المساهمة في رأسمال الشركة التابعة Tanger Alliance ( 282 مليون درهم) بالإضافة إلى معدات مختلفة للإستغلال بميناء الدار البيضاء.

## المديونية

بلغ صافي مديونية المجموعة حتى نهاية شتنبر 2019، 22 مليون درهم. و تتكون من 934 مليون درهم من ديون التمويل و 912 مليون درهم من ديون المتاحة.

## الآفاق

من المتوقع أن يتم الحفاظ على نفس مستوى تطور الأنشطة ورقم المعاملات المسجلان خلال التسعة أشهر الأولى من سنة 2019 حتى نهاية السنة.